


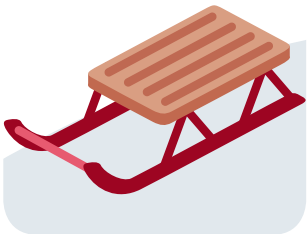
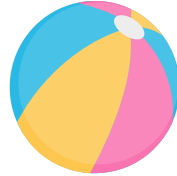





1. Które obrazki pasują do zimy? Otocz je pętlą.



2. Elfy Mikołaja to prawdziwe pracusie - pomagają, żeby wszystkie prezenty były gotowe na czas. Gdzie jest więcej spakowanych prezentów? Wstaw odpowiedni znak <, >, =



3. Na choince po prawej stronie dorysuj brakujące bombki i spraw, by świąteczne drzewka wyglądały wyjątkowo.



4. Uporządkuj choinki od największej do najmniejszej łącząc je liniami.






5. Nazwij wszystkie obrazki widoczne na tej stronie. Podziel nazwy obrazków na sylaby, a w okienkach dorysuj tyle bałwanków, ile sylab ma dane słowo



6. Który piernik podoba Ci się najbardziej? Narysuj go. A może wolisz wymyślić swój własny kształt piernika i go ozdobić?

A large, empty rectangular box with a thick black border, intended for drawing a gingerbread cookie.

7. Na obrazku ukryło się 5 piernikowych ludzików, spróbuj je znaleźć .



8. Policz ile jest: bałwanków, dzwoneków, prezentów i bombek. A potem w każdej ramie narysuj tyle samo śnieżynek.

